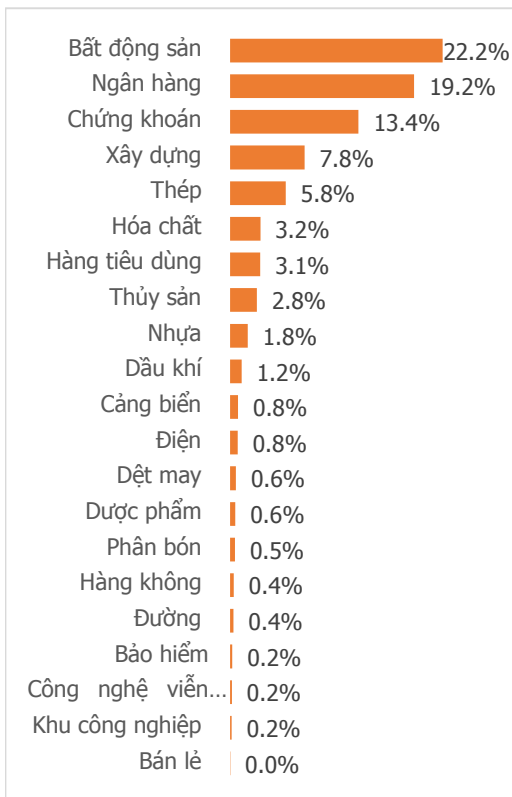
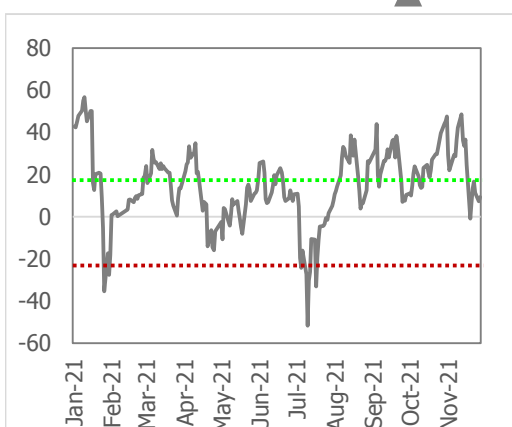


NGÀY 30/11

Tổng quan	Giá trị	Thay đổi
VN-Index	1,478.44	-0.43%
KLGD (triệu cp)	1,044.09	8.40%
Giá trị (tỷ)	34,196.68	9.06%
HNXIndex	458.05	-0.55%
KLGD (triệu cp)	173.62	6.12%
Giá trị (tỷ)	4,730.66	-2.23%

Khối ngoại	HSX	HNX
Mua (tỷ)	1,746.87	138.61
Bán (tỷ)	2,350.78	95.26
GT ròng (tỷ)	-603.91	43.35

Thay đổi giá trị giao dịch ngày

Tâm lý thị trường
Bi quan Hưng phấn

COVID CHỈ LÀ CÁI CỜ ?
Điểm nhấn giao dịch

- Phiên giao dịch ngày 30/11 có thể chia ra làm hai thái cực: phiên sáng yên bình và sóng gió xảy ra ngay thời điểm mở cửa phiên chiều. Mở cửa với mức tăng ấn tượng hơn 15 điểm và nằm ngay trên mốc 1.500 điểm, sắc xanh được duy trì hết phiên sáng mà không gặp trở ngại nào. Bất ngờ trong những giờ nghỉ trưa, nỗi lo về tính hiệu quả của Vắc xin đối với chủng virus Omicron khiến thị trường tài chính thế giới chao đảo và VN-Index cũng không ngoại lệ. Chỉ số nhanh chóng đảo chiều giảm điểm và đóng cửa ở mức giảm 6,4 điểm. Kết phiên ngày 30/11, VN-Index tạm lui về mốc 1.478,44 điểm, ghi nhận phiên giảm điểm thứ 3 liên tiếp.
- Trong một ngày mà các cổ phiếu Ngân hàng "thất thủ", VIC cũng không thể "giữ được lửa" như những phiên trước thì rõ ràng thị trường đã mất đi lực đỡ lớn. Áp lực bán xuất hiện mạnh hơn ở nhóm Bluechip, trong khi đó sắc xanh vẫn xuất hiện ở chỉ số VNMID và VNSML, tăng lần lượt 0,40% và 0,25%.
- Vẫn có phân nửa nhóm ngành đạt được sắc xanh trong phiên hôm nay, tiêu biểu như Dầu khí (+2,3%), Xây dựng (+3,1%) và Khu công nghiệp (+2,2%). Chúng tôi cho rằng nhóm Khu công nghiệp cũng là một trong những nhóm ngành rất đáng chú ý trong thời gian tới nhờ (1) dòng vốn FDI hứa hẹn sẽ đổ mạnh vào Việt Nam sau khi dịch Covid được khống chế và (2) nền giá của các cổ phiếu này cũng tăng khá thấp trong năm nay. Ở chiều ngược lại, các cổ phiếu Ngân hàng (-2,2%) tiếp tục gây thất vọng khi giảm mạnh phiên thứ 3 liên tiếp. Chúng tôi vẫn giữ nguyên đánh giá kém khả quan về hoạt động kinh doanh đối với nhóm ngành này trong quý 4 như những bản tin trước đây.
- Khối ngoại bán ròng hơn 608 tỷ trên HSX, ghi nhận phiên bán ròng thứ 5 liên tiếp. Xu hướng bán ròng trước đó của khối ngoại như bị "đổ thêm dầu vào lửa" bởi những thông tin liên quan đến chủng covid Omicron. Vì vậy, trong ngắn hạn khả năng sẽ chưa có sự chuyển biến mới về giao dịch của dòng tiền này.

Quan điểm thị trường

Mở cửa tăng khá mạnh, lực cầu giúp Vn-index một lần nữa vượt qua mốc 1.500 điểm, thế nhưng mọi thành quả có được trong phiên sáng đã bị cào bằng, thậm chí áp lực bán lớn dần tại nhóm cổ phiếu ngân hàng khiến Vn-index phải đảo chiều giảm điểm. Thanh khoản phiên hôm nay có tăng nhẹ so với 2 phiên trước đó, mà chưa có sự bùng nổ đáng chú ý nào nên khả năng xu hướng sideway sẽ chiếm ưu thế trong các phiên tới.

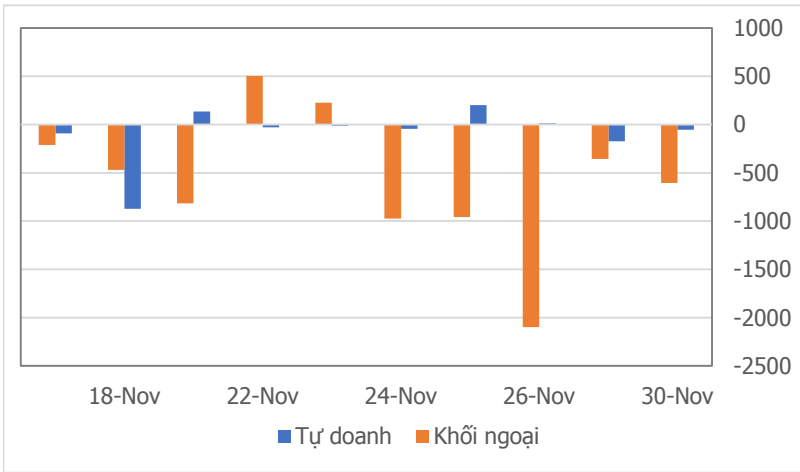
Dù phần lớn các ngành giảm điểm, nhưng nhóm CP xây dựng và một số CP BĐS vẫn thu hút dòng tiền và tăng điểm khá tốt, điều này giúp Vn-index thu hẹp đà giảm về cuối phiên. Ở thời điểm hiện tại, chúng tôi vẫn tiếp tục duy trì quan điểm thận trọng, ưu tiên vị thế quan sát, chờ thêm những tín hiệu tích cực hơn trước khi giải ngân mạnh quay lại thị trường.

Tuy nhiên, một số CP bứt phá mạnh hay thiết lập mức đỉnh mới thì chúng ta cũng có thể mở vị thế mua thăm dò và tăng dần tỷ trọng qua từng phiên nếu việc mua thử nghiệm cho lợi nhuận.

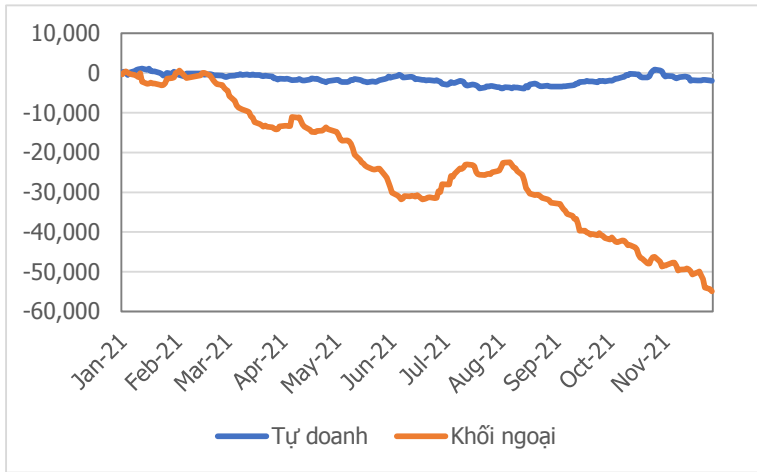
Một số mã đáng chú ý trong phiên hôm nay như ITC; CTD; DRI



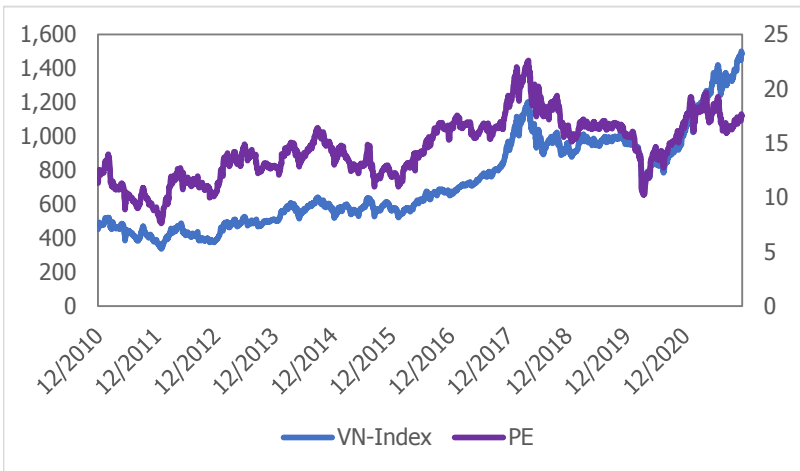
Giao dịch tự doanh và khối ngoại 10 phiên gần nhất (tỷ)



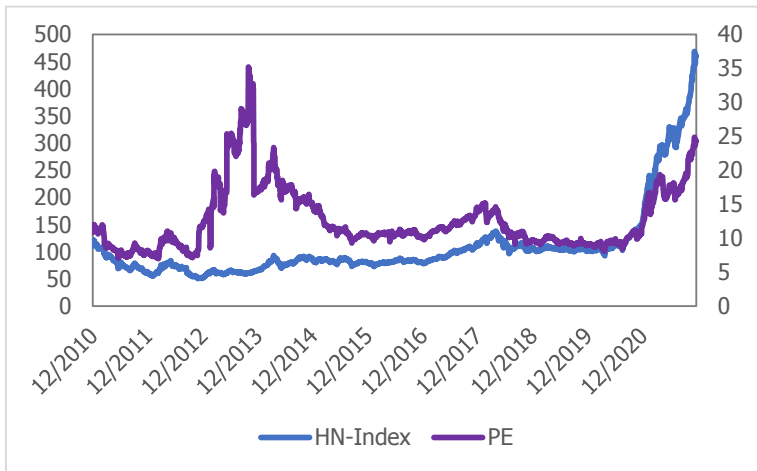
Giá trị lũy kế tự doanh và khối ngoại từ đầu năm (tỷ)



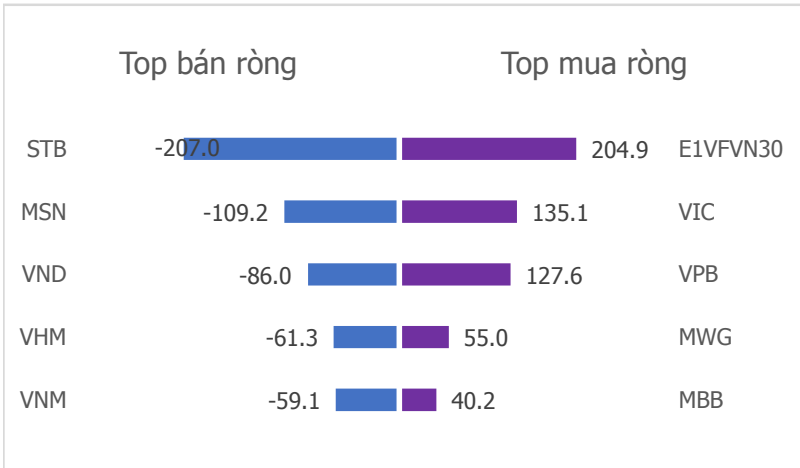
VN Index - PE lịch sử



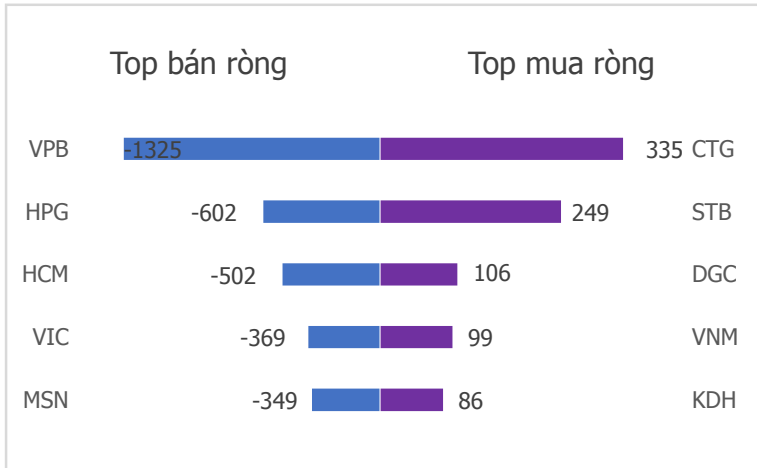
HNX Index - PE lịch sử



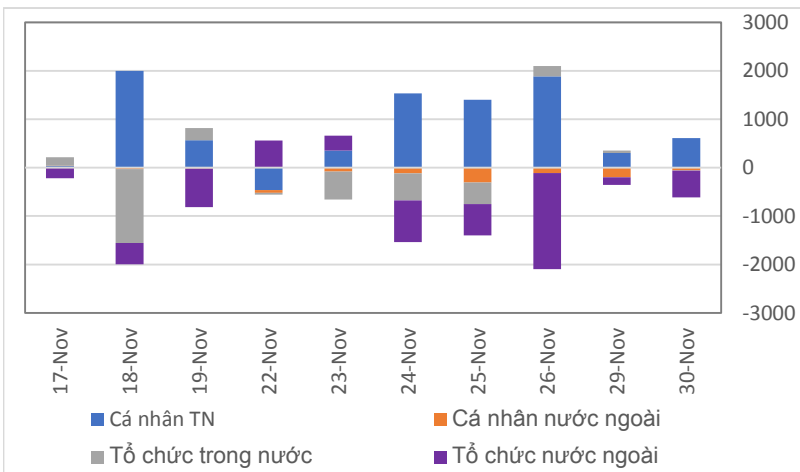
Top mua bán ròng tự doanh 5 phiên gần nhất (tỷ)



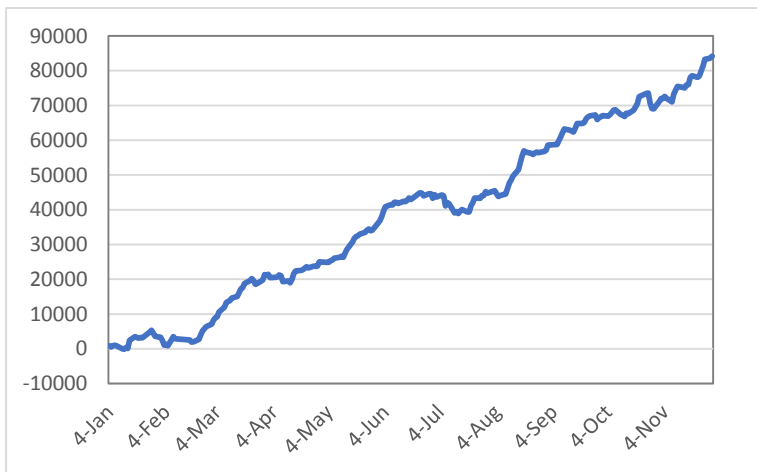
Top mua bán ròng khối ngoại 5 phiên gần nhất (tỷ)



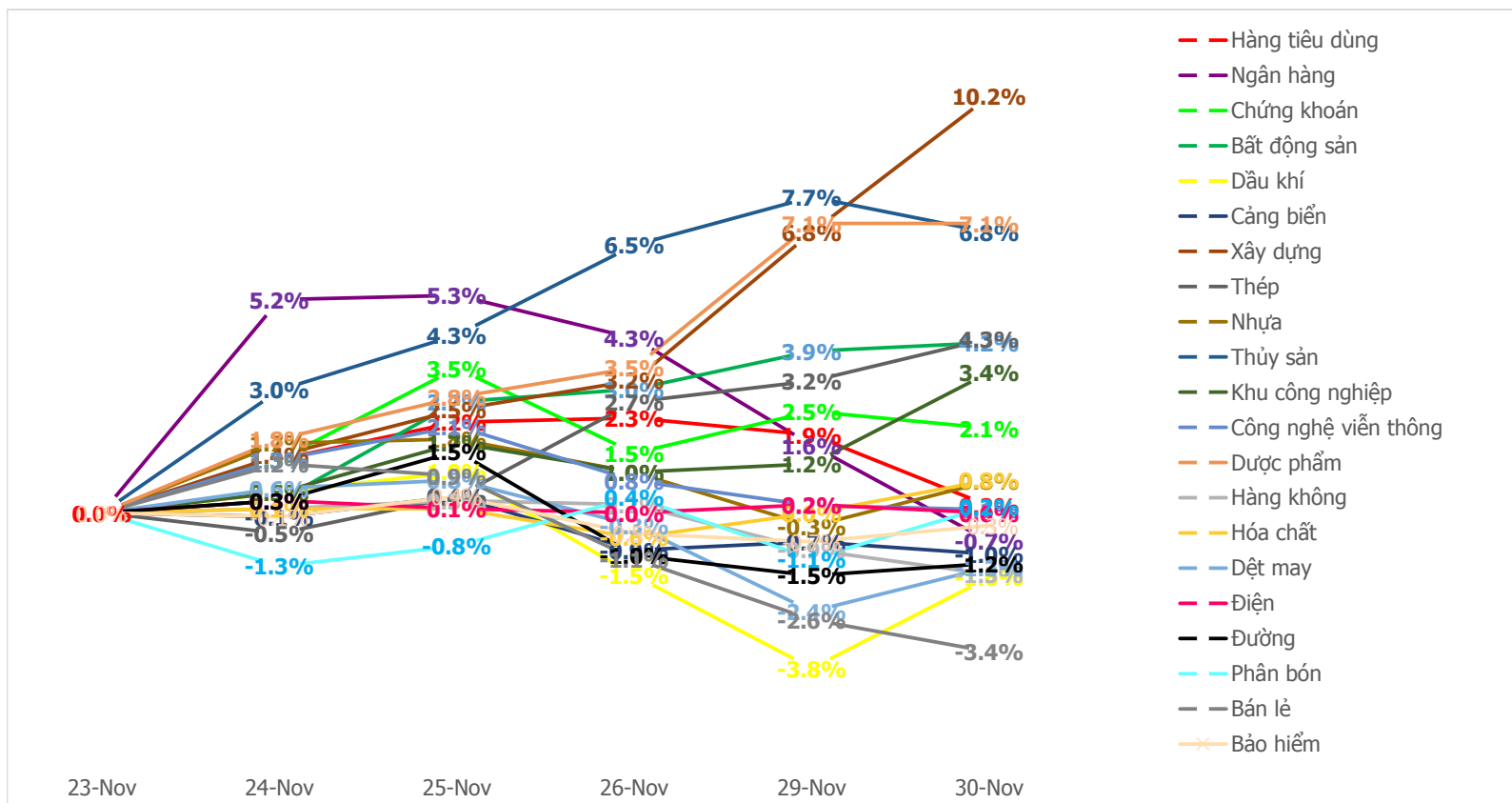
Giao dịch theo nhà đầu tư 10 phiên gần nhất (tỷ)



Giao dịch nhà đầu tư cá nhân trong nước lũy kế (tỷ)



Diễn biến giao dịch theo nhóm ngành 5 phiên gần nhất



Khuyến nghị theo phân tích kỹ thuật



ITC - Công ty Cổ phần Đầu tư - Kinh doanh nhà

- Cổ phiếu đang vận động trong xu hướng đi ngang trong ngắn hạn và xu hướng tăng trong trung hạn.
- Kháng cự ngắn hạn gần nhất là 26.6, đây là mốc kháng cự tương đối yếu. Hỗ trợ ngắn hạn gần nhất là 23.1, đây là mốc hỗ trợ tương đối mạnh.
- Thanh khoản giao dịch trung bình 10 phiên giao dịch gần nhất đạt 2.2 triệu cổ phiếu và thấp hơn trung bình 50 phiên gần nhất 2.7%, cho thấy lực cầu đang yếu dần trong ngắn hạn.
- Dựa trên các tín hiệu kỹ thuật, chúng tôi khuyến nghị mua đối với cổ phiếu ITC với mức giá 24.2, chốt lời ở giá 27.3 và cắt lỗ ở giá 22.5.



CTD - Công ty Cổ phần Xây dựng Coteccons

- Cổ phiếu đang vận động trong xu hướng tăng trong ngắn hạn và xu hướng tăng trong trung hạn.
- Kháng cự ngắn hạn gần nhất là 88.0, đây là mốc kháng cự tương đối yếu. Hỗ trợ ngắn hạn gần nhất là 76.5, đây là mốc hỗ trợ tương đối yếu.
- Thanh khoản giao dịch trung bình 10 phiên giao dịch gần nhất đạt 1.2 triệu cổ phiếu và cao hơn trung bình 50 phiên gần nhất 129.9%, cho thấy lực cung đang mạnh dần trong ngắn hạn.
- Dựa trên các tín hiệu kỹ thuật, chúng tôi khuyến nghị mua đối với cổ phiếu CTD với mức giá 80.0, chốt lời ở giá 90.4 và cắt lỗ ở giá 74.4.

Danh mục khuyến nghị đầu tư của CSI

Mã	Tên doanh nghiệp	Vốn hóa (tỷ)	Đóng cửa	Giá KN	Ngày KN	Trạng thái	Lợi nhuận	Link
FPT	Công ty cổ phần FPT	89,023	97,100	92,100	22/07/2021	Nắm giữ	5.4%	Xem
VPB	NH Việt Nam Thịnh Vượng	170,706	37,700	34,200	31/08/2021	Nắm giữ	10.2%	Xem
TPB	Ngân hàng Tiên Phong	55,303	45,100	33,000	22/07/2021	Nắm giữ	36.7%	Xem
TCB	Ngân hàng Kỹ Thương	183,621	51,800	50,900	25/06/2021	Nắm giữ	1.8%	Xem
LHG	CTCP Long Hậu	2,406	49,800	39,000	15/06/2021	Đã bán	24.4%	Xem
MSB	Ngân hàng Hàng Hải	41,548	26,000	17,800	13/05/2021	Nắm giữ	46.1%	Xem
SED	Giáo dục Phương Nam	207	22,600	17,700	12/05/2021	Nắm giữ	27.7%	Xem
HND	Nhiệt điện Hải Phòng	9,399	18,708	20,450	04/05/2021	Nắm giữ	-8.5%	Xem

LIÊN HỆ TRUNG TÂM NGHIÊN CỨU CSI: csi.research@vncsi.com.vn

Tel: (+84) 24 3926 0099 (109)

Người thực hiện: Lê Văn Thành

Chuyên viên Phân tích Kinh tế Vĩ mô và Thị trường Chứng khoán

Email: thanhlv@vncsi.com.vn

Hệ Thống Khuyến Nghị: Hệ thống khuyến nghị của CTCP Chứng khoán Kiến Thiết Việt Nam (CSI) được xây dựng dựa trên mức chênh lệch của giá mục tiêu 12 tháng và giá cổ phiếu trên thị trường tại thời điểm đánh giá.

Xếp hạng	Khi (giá mục tiêu – giá hiện tại)/giá hiện tại
MUA	>=20%
KHẢ QUAN	Từ 10% đến 20%
PHÙ HỢP THỊ TRƯỜNG	Từ -10% đến +10%
KÉM KHẢ QUAN	Từ -10% đến - 20%
BÁN	<= -20%

Tuyên bố miễn trách nhiệm: Bản quyền thuộc về Công ty Cổ phần Chứng khoán Kiến Thiết Việt Nam (CSI), Những thông tin sử dụng trong báo cáo được thu thập từ những nguồn đáng tin cậy và CSI không chịu trách nhiệm về tính chính xác của chúng, Quan điểm thể hiện trong báo cáo này là của (các) tác giả và không nhất thiết liên hệ với quan điểm chính thức của CSI, Không một thông tin cũng như ý kiến nào được viết ra nhằm mục đích quảng cáo hay khuyến nghị mua/bán bất kỳ chứng khoán nào, Báo cáo này không được phép sao chép, tái bản bởi bất kỳ cá nhân hoặc tổ chức nào khi chưa được phép của CSI.

TRỤ SỞ CSI

Tầng 11 Tòa Nhà Diamond Flower, số 48 Lê Văn Lương, Phường Nhân Chính, Quận Thanh Xuân, Hà Nội

ĐT: + 84 24 3926 0099 Webiste: <https://www.vncsi.com.vn>