

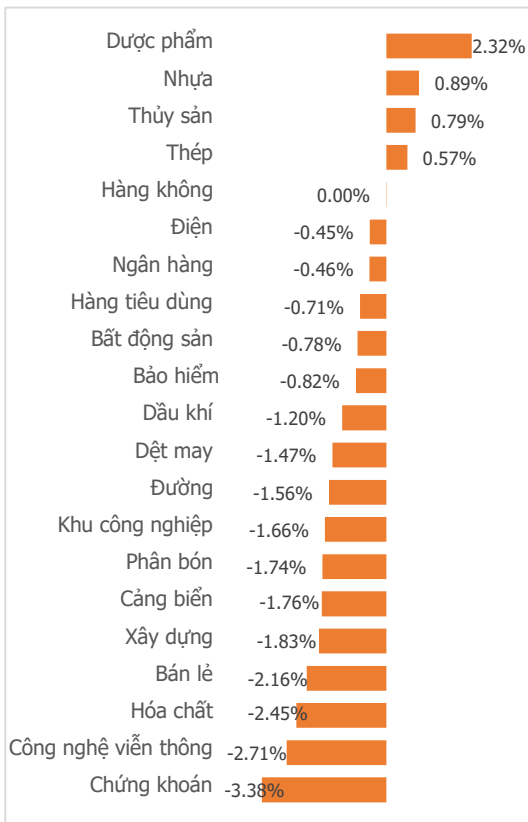
NGÀY 08/06

THANH KHOẢN DÂNG CAO KỶ LỤC CŨNG LÀ LÚC THỊ TRƯỜNG GẶP SÓNG GIÓ

Tổng quan	Giá trị	Thay đổi
Vn-Index	1,101.32	-0.74%
KLGD (triệu CP)	1,304.41	33.13%
Giá trị (tỷ)	23,659.61	30.99%
HNXIndex	226.78	-1.54%
KLGD (triệu CP)	155.10	32.56%
Giá trị (tỷ)	2,650.71	41.66%

Khối ngoại	HSX	HNX
Mua (tỷ)	2,439.46	57.91
Bán (tỷ)	2,755.56	10.85
GT ròng (tỷ)	-316.10	47.06

Thay đổi giá trong ngày



Điểm nhấn giao dịch

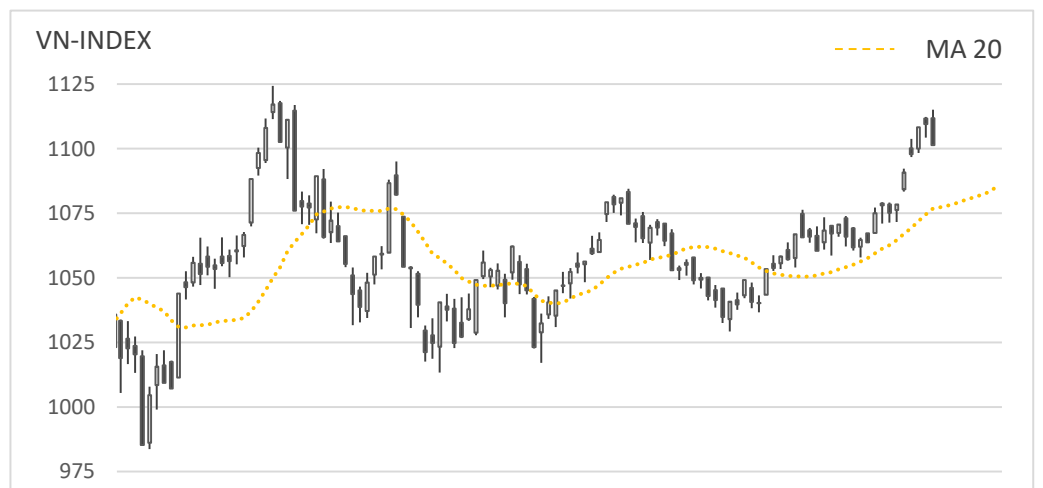
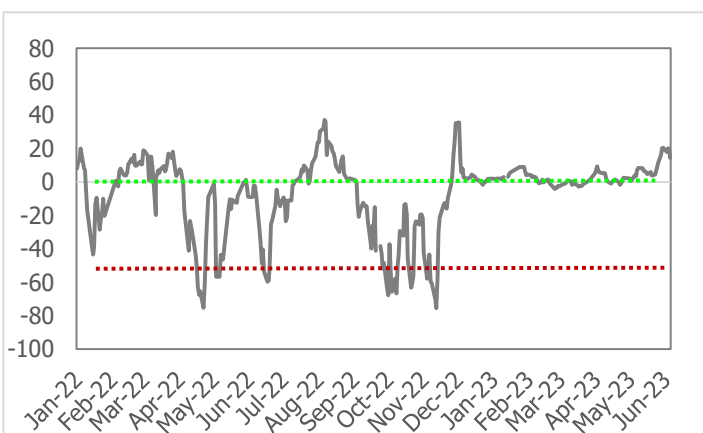
- Những cơn mưa mùa hạ mới chỉ bắt đầu kéo đến sau nhiều ngày nóng bức của Hà Nội, vậy mà giông bão đã nhanh chóng đổ bộ vào chứng trường Việt trong phiên hôm nay khiến chỉ số chao đảo dữ dội. Mặc dù mở cửa với sắc xanh tích cực, tuy nhiên áp lực chốt lời liên tục gây sức ép khiến chỉ số dần thu hẹp biên độ giảm điểm. Những tương kịch bản hôm qua sẽ lặp lại, thế nhưng chỉ trong 30 phút cuối phiên, chỉ số bất ngờ lao dốc mạnh mẽ, khiến giới đầu tư phải hốt hoảng "tìm nơi trốn" y hệt như khi bị cúp điện giữa thời tiết nắng nóng. Kết thúc phiên giao dịch ngày 08/06/2023, chỉ số VN-Index rơi về vùng 1,101.32 điểm (-0.74%), giảm 8.22 điểm.
- Thanh khoản thị trường gia tăng đột biến với giá trị giao dịch trên sàn HSX hôm nay lên tới 23,659.61 tỷ đồng (+30.99%) và khối lượng đạt mức 1.304 tỷ cổ phiếu (+33.13%) được giao dịch trong phiên. Đây là mức thanh khoản kỷ lục kể từ đầu năm cho tới nay. Cùng với biên độ giảm điểm lớn, điều đó cho thấy áp lực chốt lời trên thị trường đang rất cao.
- Gam màu u tối bao trùm thị trường trong phiên hôm nay khi có tới 17/21 nhóm ngành giảm giá, chỉ còn lác đác sắc xanh ở một số nhóm ngành bao gồm Dược phẩm (+2.32%), Nhựa (+0.89%), Thủy sản (+0.79%) và Thép (+0.57%). Hầu hết các nhóm ngành nhanh nhạy với thị trường như Chứng khoán (-3.38%), BĐS KCN (-1.66%) hay Bán lẻ (-2.16%) đều đồng loạt quay xe trong phiên hôm nay. May nhờ có VCB (+3.09%) vẫn gắng sức trụ vững cho nhóm ngành Ngân hàng (-0.46%) không giảm sâu mà thị trường đã tránh được một phiên có thể lao dốc tới 15 - 20 điểm.
- Khối ngoại hôm nay vẫn tiếp tục xả hàng trên sàn HSX với giá trị bán ròng đạt 316.1 tỷ đồng. Phần lớn lượng bán ròng hôm nay chỉ tập trung ở một số mã như VNM (-211.25 tỷ đồng), GEX (-70.69 tỷ đồng) hay HCM (-48.23 tỷ đồng). Đáng chú ý hơn cả, khối ngoại hôm nay cũng mua gom một lượng tương đối ở những mã như VHM (+66.69 tỷ đồng), VCB (+57.84 tỷ đồng) và VIX (+52.11 tỷ đồng).

Quan điểm thị trường

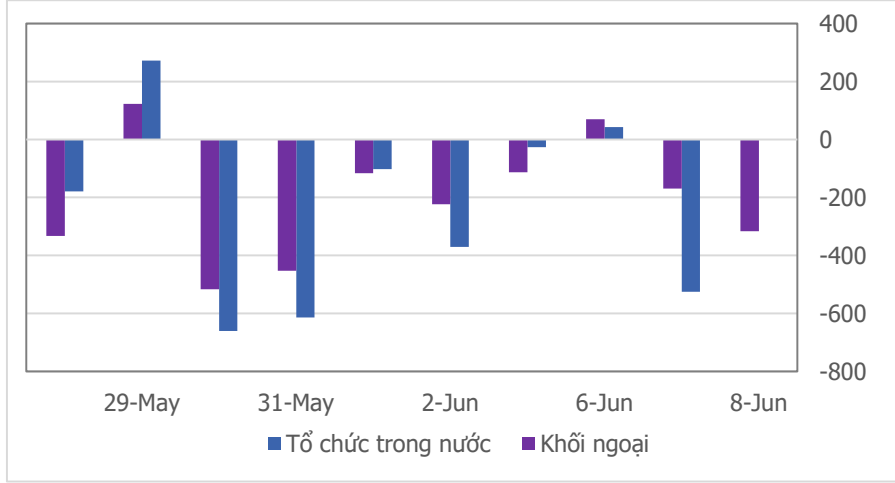
- Đút gậy 5 phiên tăng điểm liên tiếp, áp lực bán dâng cao ngay trong phiên chiều đẩy chỉ số VN-Index giảm điểm khá sâu. Nhiều nhóm ngành đảo chiều giảm điểm sau nhiều phiên hồi phục trước đó như: Chứng khoán (-3.38%), Hóa chất (-2.45%), Bán lẻ (-2.16%)...
- Mặc dù kỳ vọng VN-Index chinh phục ngưỡng kháng cự 1,120 rồi mới gặp phải áp lực bán mạnh, nhưng thực tế, mức cao nhất mà VN-Index đạt được trong phiên hôm nay mới chỉ là 1,115 điểm, song những tín hiệu đảo chiều với biên độ chỉnh lớn, cộng với khối lượng tăng cao nhất tính từ đầu năm 2023 đến nay đã cho thấy những tín hiệu điều chỉnh trong ngắn hạn. Phiên giảm hôm nay củng cố cho tín hiệu đảo chiều của nền "Hanging Man" phiên trước đó, cho thấy xác suất cao VN-Index hình thành xu hướng điều chỉnh sau quá trình phục hồi tốt trong giai đoạn vừa qua. Vì vậy, chúng tôi tiếp tục ưu tiên quan điểm bán, chốt lời, đặc biệt khi thị trường có nhịp hồi trong phiên tới. Hạn chế mở vị thế mua mới và kiên nhẫn chờ đợi VN-Index quay về test ngưỡng hỗ trợ 1,080 điểm mới mua lại.
- Một vài CP bút phá ấn tượng trong phiên hôm nay: ACL, TIP...

Tâm lý thị trường

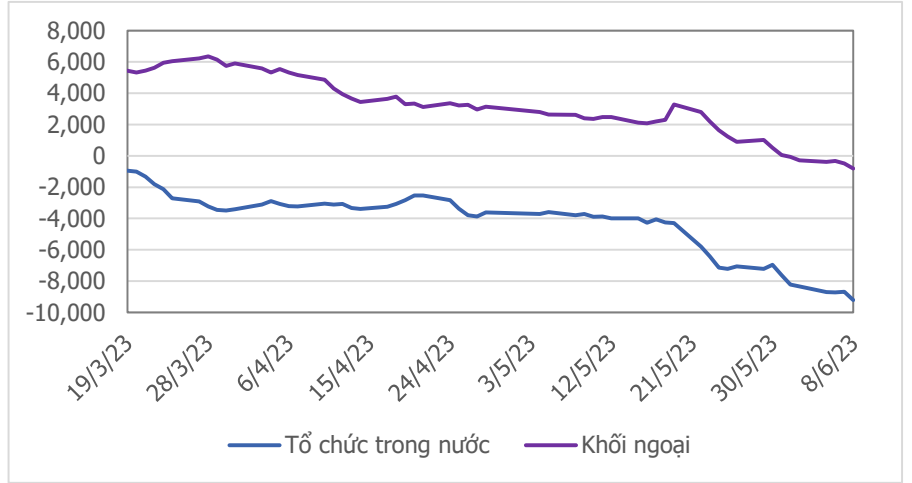
Bì quan **Hưng phấn**



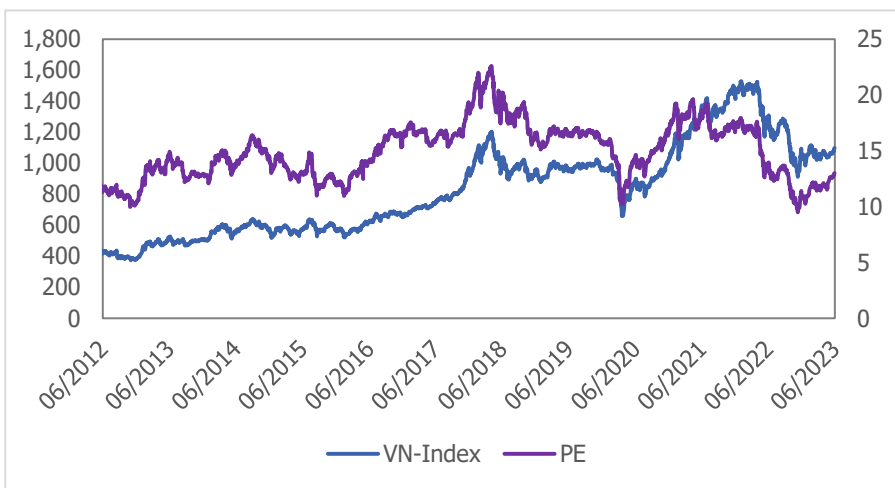
Giao dịch tổ chức trong nước và khối ngoại 10 phiên (tỷ)



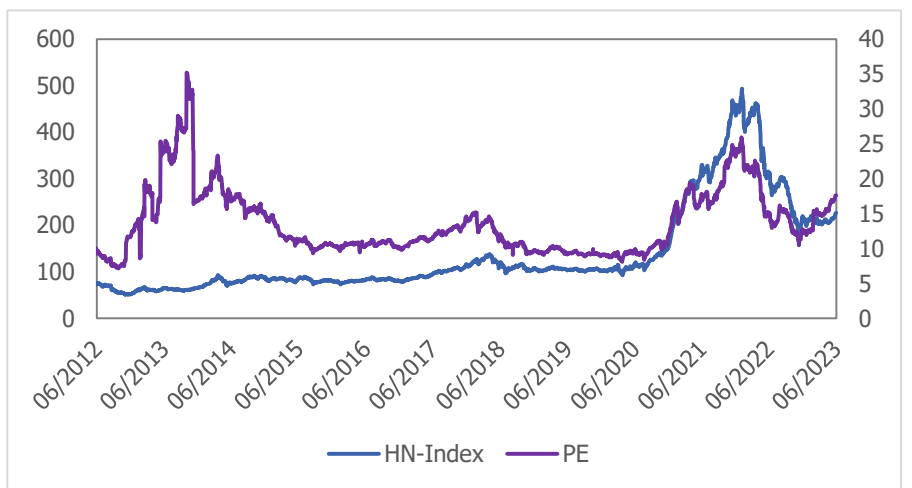
Lũy kế tổ chức trong nước và khối ngoại 3 tháng gần đây (tỷ)



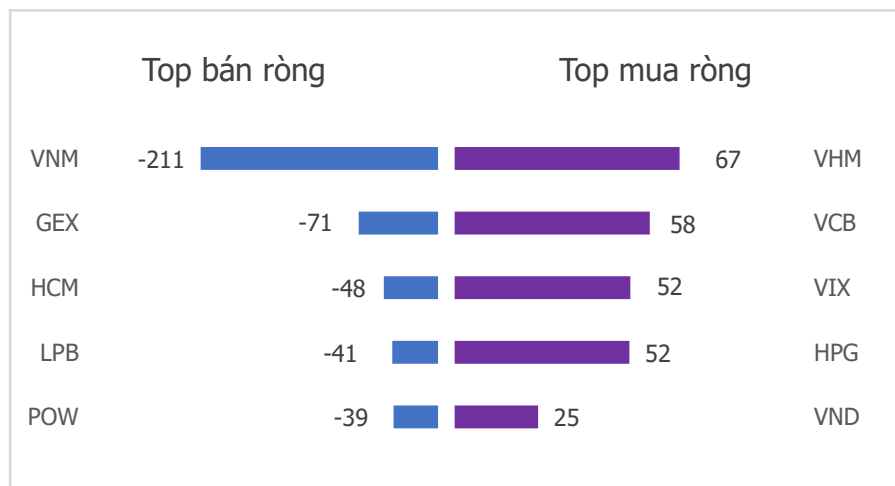
VN Index - PE lịch sử



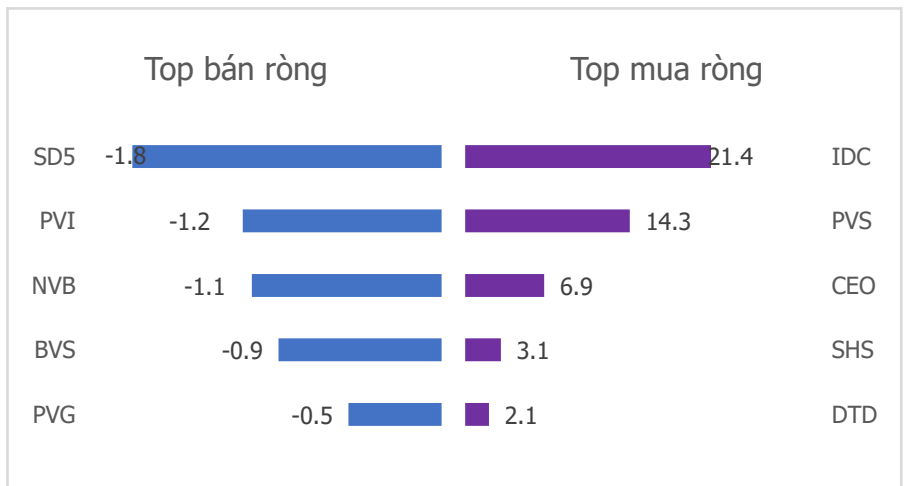
HNX Index - PE lịch sử



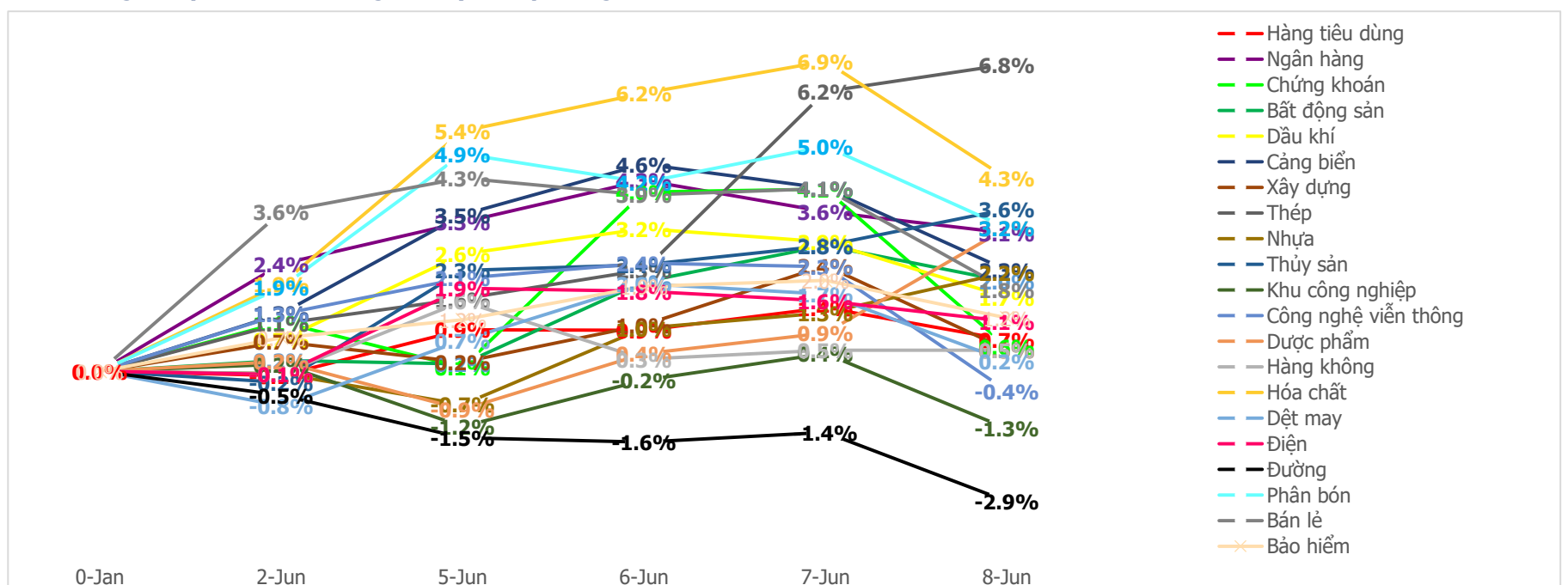
Mua bán ròng khối ngoại HSX phiên gần nhất (tỷ)



Mua bán ròng khối ngoại HNX phiên gần nhất (tỷ)



Diễn biến giao dịch theo nhóm ngành lũy kế 5 phiên gần nhất



LIÊN HỆ TRUNG TÂM NGHIÊN CỨU CSI:Email: csi.research@vncsi.comTel: **(+84) 24 3926 0099 (109)****Người thực hiện: Lâm Phúc Thành**

Chuyên viên Phân tích Kinh tế Vĩ mô và Thị trường Chứng khoán

Email: thanhlp@vncsi.com.vn

Hệ Thống Khuyến Nghị: Hệ thống khuyến nghị của CTCP Chứng khoán Kiến Thiết Việt Nam (CSI) được xây dựng dựa trên mức chênh lệch của giá mục tiêu 12 tháng và giá cổ phiếu trên thị trường tại thời điểm đánh giá.

Xếp hạng	Khi (giá mục tiêu – giá hiện tại)/giá hiện tại
MUA	$\geq 20\%$
KHẢ QUAN	Từ 10% đến 20%
PHÙ HỢP THỊ TRƯỜNG	Từ -10% đến +10%
KÉM KHẢ QUAN	Từ -10% đến - 20%
BÁN	$\leq -20\%$

Tuyên bố miễn trách nhiệm: Bản quyền thuộc về Công ty Cổ phần Chứng khoán Kiến Thiết Việt Nam (CSI), những thông tin sử dụng trong báo cáo được thu thập từ những nguồn đáng tin cậy và CSI không chịu trách nhiệm về tính chính xác của chúng. Các nhận định trong bản báo cáo này dựa trên cơ sở phân tích chi tiết và cẩn thận, theo đánh giá chủ quan của chúng tôi, là hợp lý trong thời điểm đưa ra báo cáo, các nhận định trong báo cáo này có thể thay đổi bất kỳ lúc nào mà không báo trước. Báo cáo này không nên được diễn giải như một đề nghị mua hay bán bất cứ một cổ phiếu nào. CSI sẽ không chịu trách nhiệm đối với tất cả hay bất kỳ thiệt hại nào hoặc sự kiện bị coi là thiệt hại đối với việc sử dụng toàn bộ thông tin hoặc ý kiến của báo cáo này. Báo cáo này không được phép sao chép, tái bản bởi bất kỳ cá nhân hoặc tổ chức nào khi chưa được phép của CSI.

TRỤ SỞ CSI

Tầng 11, Tòa nhà TNR, 54A Nguyễn Chí Thanh, Phường Láng Thượng, Quận Đống Đa, Hà Nội

ĐT: + 84 24 3926 0099 Website: <https://www.vncsi.com.vn>