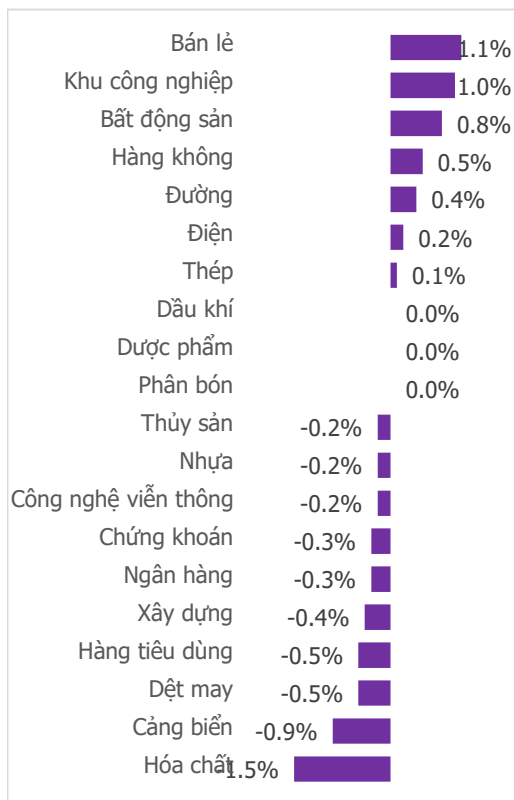
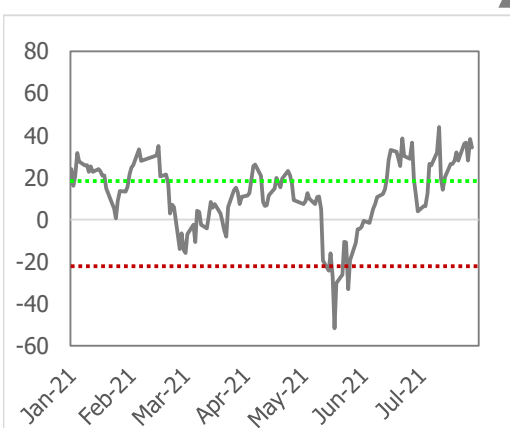


NGÀY 23/09

Tổng quan	Giá trị	Thay đổi
VN-Index	1,352.76	0.15%
KLGD (triệu cp)	975.97	28.87%
Giá trị (tỷ)	23,092.50	22.84%
HNXIndex	361.02	-0.66%
KLGD (triệu cp)	207.72	5.13%
Giá trị (tỷ)	3,708.76	-6.65%

Khối ngoại	HSX	HNX
Mua (tỷ)	1,183.18	12.28
Bán (tỷ)	1,555.67	54.85
GT ròng (tỷ)	-372.49	-42.57

Diễn biến ngành

Tâm lý thị trường
Bi quan Hưng phấn

LIÊN TỤC XUẤT HIỆN BULLTRAP
Điểm nhấn giao dịch

- Thị trường trải qua một phiên giao dịch đầy cảm xúc. Mở đầu phiên sáng bằng mức tăng gần 7 điểm và đã có thời điểm VN-Index được kéo lên mức tăng hơn 10 khi các thông tin về sự kiện "Evergrande" tạm lắng xuống. Nếu VN-Index duy trì được diễn biến này đến cuối phiên, phiên tăng điểm hôm nay sẽ mở ra một xu hướng tăng mới cho VN-Index. Tuy nhiên, đây chỉ là một "cú lừa", áp lực bán xuất hiện vào cuối phiên khiến chỉ số thu hẹp đà tăng chỉ còn hơn 2 điểm. Kết thúc phiên giao dịch ngày 23/09, VN-Index tạm dừng chân ở mốc 1.352,76 điểm.
- Mặc dù VN-Index kết phiên trong sắc xanh nhưng đây lại là "xanh vỏ đỏ lòng" khi số ngành giảm điểm chiếm ưu thế hơn với 11/20 nhóm ngành. Nhóm Ngân hàng (-0,3%) và Chứng khoán (-0,3%) tiếp tục chịu sự xa lánh của dòng tiền. Đây cũng là nguyên nhân chính khiến chỉ số lĩnh tình đi ngang trong khoảng gần 1 tháng trở lại đây vì đây là những nhóm ngành chiếm trọng số cao trong tỷ trọng vốn hóa của thị trường. Ở chiều ngược lại, dòng tiền tiếp tục tìm đến những nhóm ngành được lợi sau khi "mở cửa" lại nền kinh tế và hôm nay đích đến là các cổ phiếu Bán lẻ (+1,1%) và Khu công nghiệp (+1,0%). Đối với nhóm Khu công nghiệp, thị trường đang kỳ vọng vào việc dòng vốn FDI sẽ quay lại Việt Nam sau khi dịch bệnh được kiểm soát.
- Giao dịch của các nhà đầu tư nước ngoài tiếp tục là điểm trừ khi họ bán thêm 374 trên HSX. Đây là phiên bán ròng thứ ba liên tiếp kể từ phiên mua ròng đầu tuần. Điểm cộng là so với tuần giao dịch trước, chúng tôi nhận thấy đà bán ròng của khối ngoại đã giảm đi đáng kể. Các cổ phiếu bị bán mạnh hôm nay chủ yếu đang giao dịch ở "vùng đỉnh" như HPG, DGC, MSN... vì vậy chúng tôi cho rằng một phần nguyên nhân của phiên bán ròng hôm nay đến từ hoạt động chốt lời của khối ngoại.

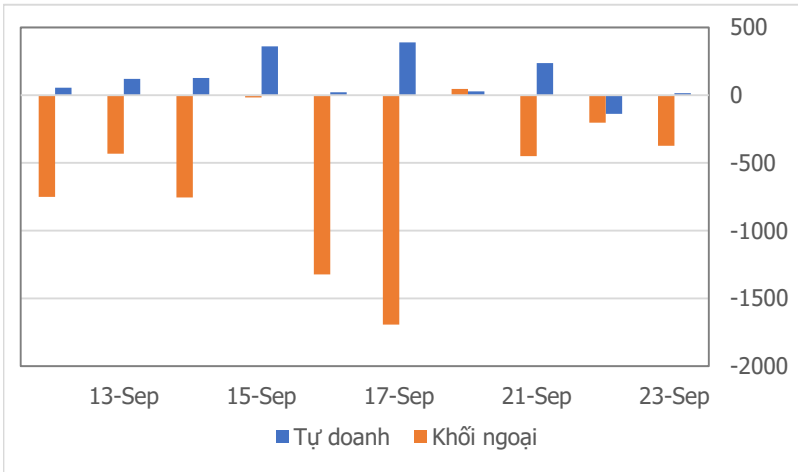
Quan điểm thị trường

Thanh khoản phiên hôm nay khá lớn, nhưng về mặt điểm số là điều đáng tiếc khi mức tăng không duy trì đến hết phiên. Tín hiệu này sẽ phản ánh sự tiêu cực nếu xuất hiện ở vùng đỉnh, còn trong bối cảnh hiện tại Vn-index vẫn nằm trong xu hướng chính là Sideway nên chúng tôi đánh giá đây chưa phải là tín hiệu xấu. Thanh khoản tăng mạnh một phần đóng góp của áp lực chốt lời tại nhiều CP tăng nóng trong thời gian vừa qua như DGC; CSV; TGG; BMC..

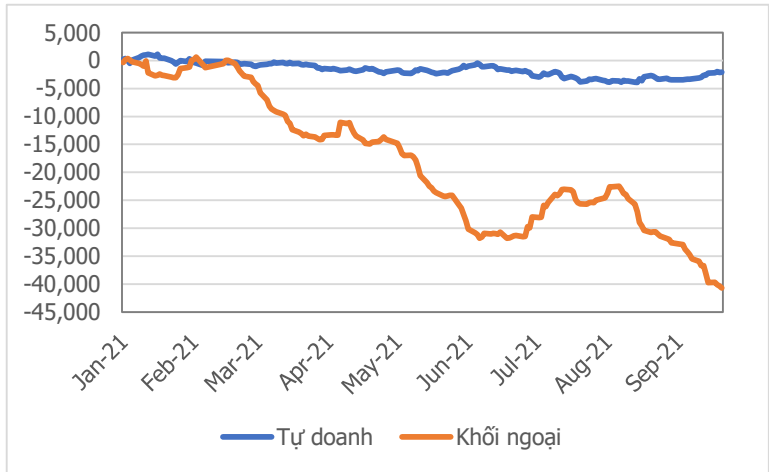
Về kỹ thuật, chúng tôi vẫn kỳ vọng Vn-index duy sự vận động tích cực, hướng tới ngưỡng kháng cự mạnh 1.390 điểm. Một vài CP theo quan điểm của chúng tôi có thể căn mua thăm dò trong phiên tới như APC; IJC; IDV. Ngoài ra khá nhiều mã trong danh mục khuyến nghị các phiên trước của chúng tôi đều bút phá khá tốt, quý nhà đầu tư có thể tăng thêm tỷ trọng sau khi mua thăm dò đã có lợi nhuận.



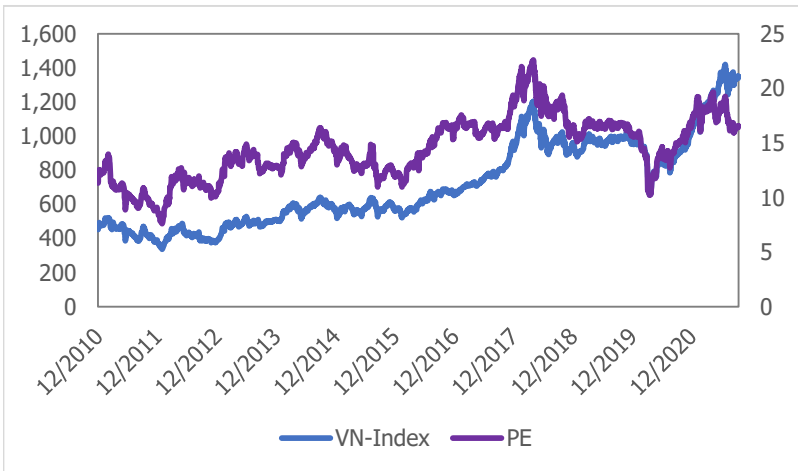
Giao dịch tự doanh và khối ngoại 10 phiên gần nhất (tỷ)



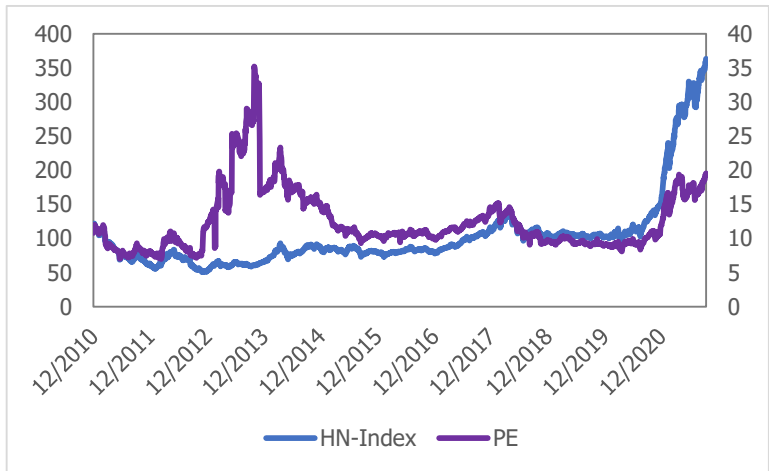
Giá trị lũy kế tự doanh và khối ngoại từ đầu năm (tỷ)



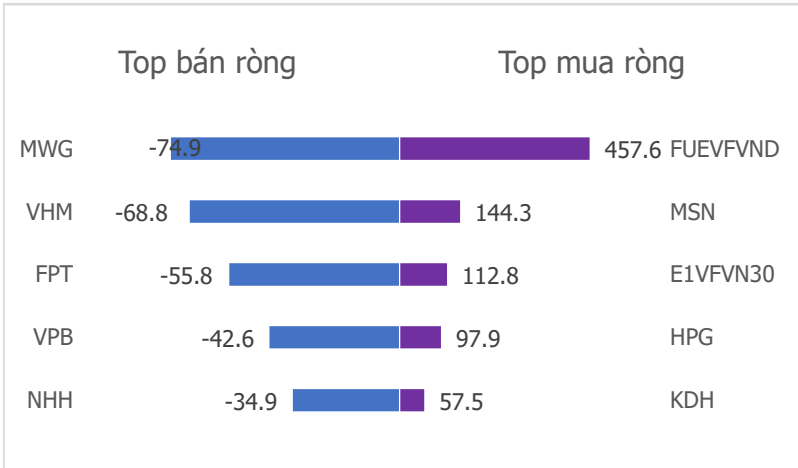
VN Index - PE lịch sử



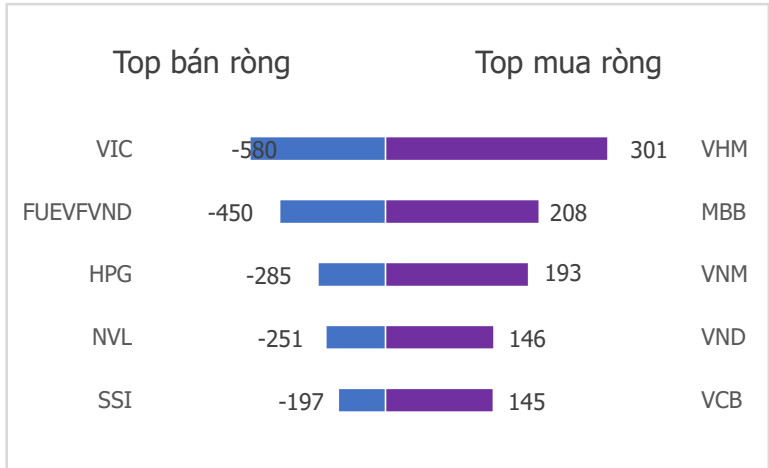
HNX Index - PE lịch sử



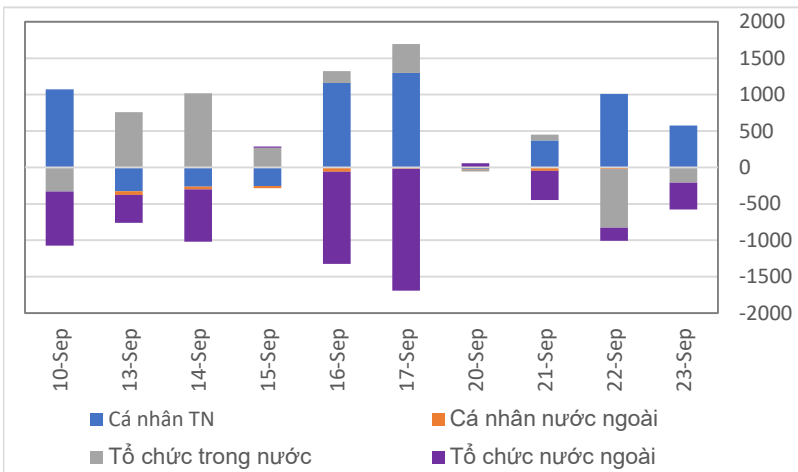
Top mua bán ròng tự doanh 5 phiên gần nhất (tỷ)



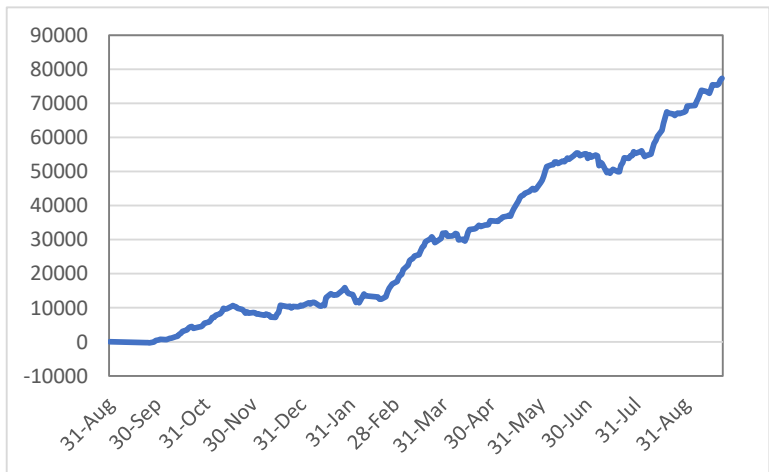
Top mua bán ròng khối ngoại 5 phiên gần nhất (tỷ)



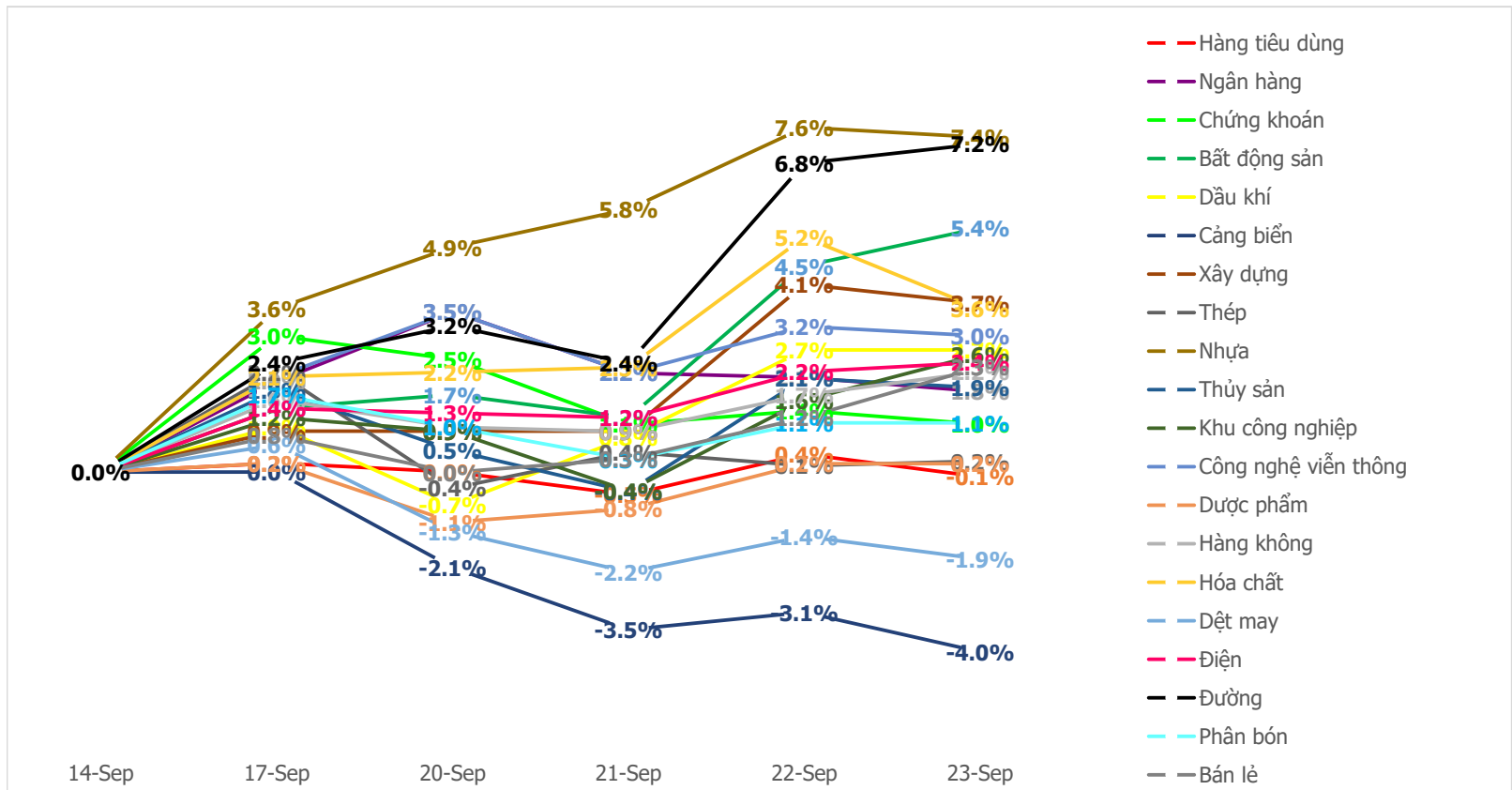
Giao dịch theo nhà đầu tư 10 phiên gần nhất (tỷ)



Giao dịch nhà đầu tư cá nhân trong nước lũy kế (tỷ)



Diễn biến giao dịch theo nhóm ngành 5 phiên gần nhất



Khuyến nghị theo phân tích kỹ thuật



IDV - Công ty Cổ phần Phát triển Hạ tầng Vĩnh Phúc

- Cổ phiếu đang vận động trong xu hướng tăng trong ngắn hạn và xu hướng đi ngang trong trung hạn.
- Kháng cự ngắn hạn gần nhất là 61.0, đây là mốc kháng cự tương đối mạnh. Hỗ trợ ngắn hạn gần nhất là 56.0, đây là mốc hỗ trợ tương đối yếu.
- Dựa trên các tín hiệu kỹ thuật, chúng tôi khuyến nghị mua đối với cổ phiếu IDV với mức giá 60.9, chốt lời ở giá 68.8 và cắt lỗ ở giá 56.6.



IJC - Công ty Cổ phần Phát triển Hạ tầng Kỹ thuật

- Cổ phiếu đang vận động trong xu hướng tăng trong ngắn hạn và xu hướng tăng trong trung hạn.
- Kháng cự ngắn hạn gần nhất là 33.1, đây là mốc kháng cự tương đối yếu. Hỗ trợ ngắn hạn gần nhất là 29.9, đây là mốc hỗ trợ tương đối mạnh.
- Dựa trên các tín hiệu kỹ thuật, chúng tôi khuyến nghị mua đối với cổ phiếu IJC với mức giá 30.1, chốt lời ở giá 34.0 và cắt lỗ ở giá 28.0.

Danh mục khuyến nghị đầu tư của CSI

Mã	Tên doanh nghiệp	Vốn hóa (tỷ)	Đóng cửa	Giá KN	Ngày KN	Trạng thái	Lợi nhuận	Link
VPB	NH Việt Nam Thịnh Vượng	165,473	67,000	61,600	31/08/2021	Nắm giữ	8.8%	Xem
TPB	Ngân hàng Tiên Phong	48,683	41,550	33,000	22/07/2021	Nắm giữ	25.9%	Xem
TCB	Ngân hàng Kỹ Thương	176,248	50,200	50,900	25/06/2021	Nắm giữ	-1.4%	Xem
LHG	CTCP Long Hậu	2,541	50,800	39,000	15/06/2021	Đã bán	24.4%	Xem
MSB	Ngân hàng Hàng Hải	34,075	29,000	23,200	13/05/2021	Nắm giữ	25.0%	Xem
SED	Giáo dục Phương Nam	199	21,500	17,700	12/05/2021	Nắm giữ	21.5%	Xem
HND	Nhiệt điện Hải Phòng	9,105	18,210	20,450	04/05/2021	Nắm giữ	-11.0%	Xem

LIÊN HỆ TRUNG TÂM NGHIÊN CỨU CSI: csi.research@vncsi.com.vn

Người thực hiện: Lê Văn Thành

Chuyên viên Phân tích Kinh tế Vĩ mô và Thị trường Chứng khoán

Email: thanhlv@vncsi.com.vn

TRUNG TÂM NGHIÊN CỨU CSI

Lưu Chí Kháng

Trưởng Phòng Phân tích

Email: khanglec@vncsi.com.vn

Bộ phận Phân tích Kinh tế Vĩ mô và Thị trường Chứng khoán

Lê Văn Thành

Chuyên viên Phân tích

Email: thanhlv@vncsi.com.vn

Nguyễn Thị Quỳnh Hương

Chuyên viên Tiếng Trung

Email: huongntq@vncsi.com.vn

Bộ phận Phân tích Ngành và Doanh nghiệp

Vũ Thùy Dương

Chuyên viên phân tích

Email: duongvt@vncsi.com.vn

Nguyễn Phương Linh

Chuyên viên phân tích

Email: linhnp@vncsi.com.vn

Đỗ Quang Trung

Chuyên viên phân tích

Email: trungdq@vncsi.com.vn

Hệ Thống Khuyến Nghị: Hệ thống khuyến nghị của CTCP Chứng khoán Kiến Thiết Việt Nam (CSI) được xây dựng dựa trên mức chênh lệch của giá mục tiêu 12 tháng và giá cổ phiếu trên thị trường tại thời điểm đánh giá.

Xếp hạng	Khi (giá mục tiêu – giá hiện tại)/giá hiện tại
MUA	$\geq 20\%$
KHẢ QUAN	Từ 10% đến 20%
PHÙ HỢP THỊ TRƯỜNG	Từ -10% đến +10%
KÉM KHẢ QUAN	Từ -10% đến -20%
BÁN	$\leq -20\%$

Tuyên bố miễn trách nhiệm: Bản quyền thuộc về Công ty Cổ phần Chứng khoán Kiến Thiết Việt Nam (CSI), Những thông tin sử dụng trong báo cáo được thu thập từ những nguồn đáng tin cậy và CSI không chịu trách nhiệm về tính chính xác của chúng, Quan điểm thể hiện trong báo cáo này là của (các) tác giả và không nhất thiết liên hệ với quan điểm chính thức của CSI, Không một thông tin cũng như ý kiến nào được viết ra nhằm mục đích quảng cáo hay khuyến nghị mua/bán bất kỳ chứng khoán nào, Báo cáo này không được phép sao chép, tái bản bởi bất kỳ cá nhân hoặc tổ chức nào khi chưa được phép của CSI.

TRỤ SỞ CSI

Tầng 11 Tòa Nhà Diamond Flower, số 48 Lê Văn Lương, Phường Nhân Chính, Quận Thanh Xuân, Hà Nội

ĐT: + 84 24 3926 0099 Webiste: <https://www.vncsi.com.vn>