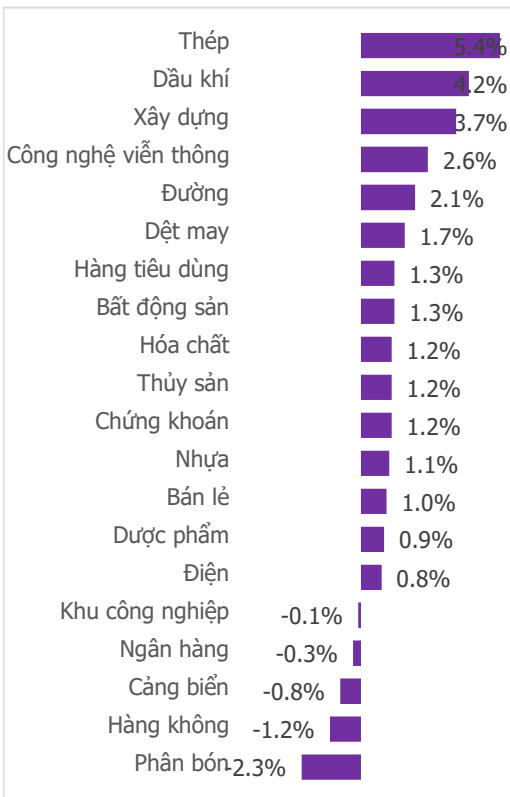
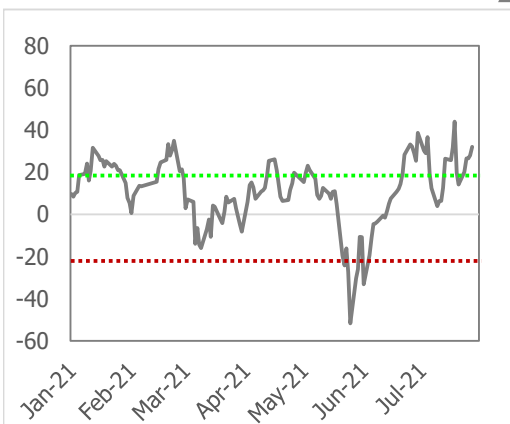


**NGÀY 15/09**

Tổng quan	Giá trị	Thay đổi
VN-Index	1,345.83	0.46%
KLGD (triệu cp)	670.82	-5.46%
Giá trị (tỷ)	19,021.08	-2.27%
HNXIndex	350.75	0.83%
KLGD (triệu cp)	171.57	0.35%
Giá trị (tỷ)	3,173.74	-3.48%

Khối ngoại	HSX	HNX
Mua (tỷ)	1,640.69	24.14
Bán (tỷ)	1,656.84	19.95
GT ròng (tỷ)	-16.15	4.19

**Diễn biến ngành**

**Tâm lý thị trường**
Bi quan Hưng phấn

**Hôm qua là BULLTRAP NHƯNG HÔM NAY LÀ BEARTRAP**
**Điểm nhấn giao dịch**

- Sự rãng co tiếp tục diễn ra trong phiên giao dịch sáng nay nhưng kịch bản trong phiên chiều đã có sự thay đổi: lực cầu gia tăng mạnh vào phiên chiều khiến chỉ số bức tốc và đóng cửa trong sắc xanh. Đóng góp tích cực nhất vào đà tăng hôm nay là MSN với mức tăng trần. Theo chúng tôi quan sát thì dòng tiền sau khi tìm đến nhóm ngành hàng không, bán lẻ thì có đang có xu hướng chuyển qua nhóm hàng tiêu dùng với minh chứng dễ thấy nhất là diễn biến của SAB và MSN những phiên gần đây. Đây đều là những nhóm ngành được kỳ vọng sẽ tăng trưởng mạnh sau khi dịch Covid được kiểm soát. Kể phiên ngày 15/09, VN-Index tăng 6,13 điểm lên mốc 1.345,83 điểm.
- Sự kết hợp của yếu tố thanh khoản tương đối thấp cho thấy phiên tăng điểm hôm nay chưa phải là quá tích cực và xu hướng sideway chưa bị phá vỡ. Giá trị giao dịch hôm nay chỉ đạt 19.191 tỷ trên HSX.
- Sắc xanh lan tỏa toàn thị trường với 16/20 nhóm ngành tăng điểm. Tâm điểm của phiên hôm nay là các cổ phiếu Thép (+5,4%) với hàng loạt cái tên trần như NKG, POM, TLH. Chúng tôi cho rằng các doanh nghiệp thép sẽ tiếp tục được hưởng lợi từ nhu cầu tăng trên toàn cầu, đặc biệt trong 2 quý cuối năm khi Trung Quốc phải cắt giảm nhiều nhà máy để bảo vệ môi trường. Nhóm dầu khí (+4,6%) cũng đang liên tục bứt phá theo đà tăng của giá dầu thế giới. Nhóm cổ phiếu Xây dựng (+3,8%) cũng gây sự chú ý nhưng theo quan điểm của chúng tôi diễn biến giá nguyên vật liệu tăng cao đang gây bất lợi đến kết quả kinh doanh ở nhóm ngành này. Ở chiều ngược lại, các cổ phiếu Hàng không (-0,9%) tiếp tục điều chỉnh nhẹ sau chuỗi ngày tăng nóng, chúng tôi vẫn duy trì đánh giá tích cực về xu hướng trung hạn của nhóm ngành này.
- Điểm sáng trong phiên giao dịch hôm nay còn đến từ việc các nhà đầu tư đã thu hẹp đà bán ròng chỉ còn 18,12 tỷ trên HSX. Diễn biến này đi khá sát với nhận định của chúng tôi khi cho rằng đà bán ròng của khối ngoại sẽ có những chuyển biến mới trong tuần giao dịch sau, tức là sau 2 phiên giao dịch nữa. Đó là thời điểm mà quỹ Viking Asia Holdings thoái vốn hoàn tất gần 32 triệu cổ phiếu tại VHM.

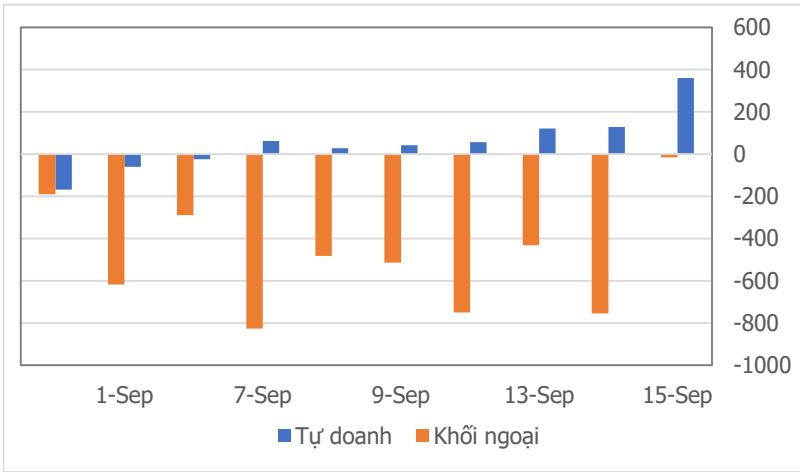
**Quan điểm thị trường**

Thanh khoản phiên hôm nay sụt so với 2 phiên giảm điểm trước nhưng không đáng kể. Điểm tích cực là Vn-index đã lấy lại được sắc xanh khá tốt. Về kỹ thuật, phiên tăng điểm hôm nay chưa đủ động lượng giúp Vn-index bứt phá, thoát khỏi xu hướng Sideway đã hình thành trong 8 phiên trước đó. Vì vậy, chúng tôi vẫn bảo lưu quan điểm cũ. Thị trường cần xuất hiện một phiên thanh khoản bùng nổ để xác nhận phương hướng mới. Ở ngắn hạn mốc hỗ trợ là 1.312 điểm và nếu thị trường bứt phá mạnh vượt qua ngưỡng 1.355 với khối lượng tăng mạnh thì khả năng cao sẽ xác nhận tín hiệu tích cực.

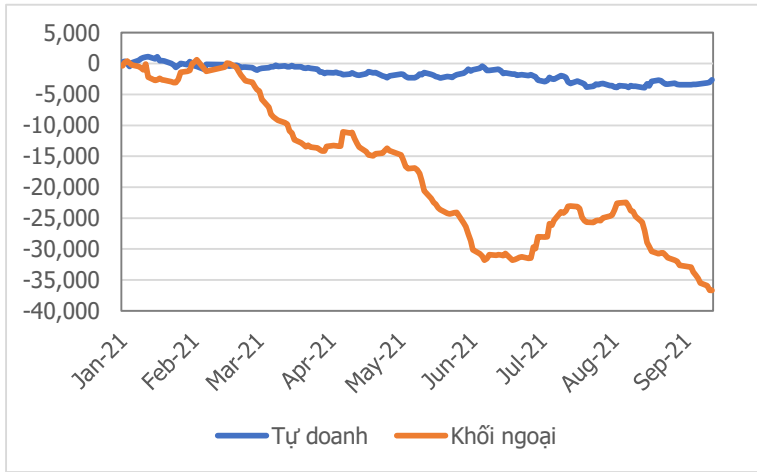
Những CP tăng điểm mạnh có thể quan sát, mở vị thế mua thăm dò trong các phiên tới như FCN; GIL; HSG; PVD. Trong thị trường Sideway chúng ta có thể ưu tiên chọn những CP mạnh thiết lập đỉnh mới hoặc có nhiều phiên tăng điểm với khối lượng mạnh trong 8 phiên đi ngang của chỉ số.



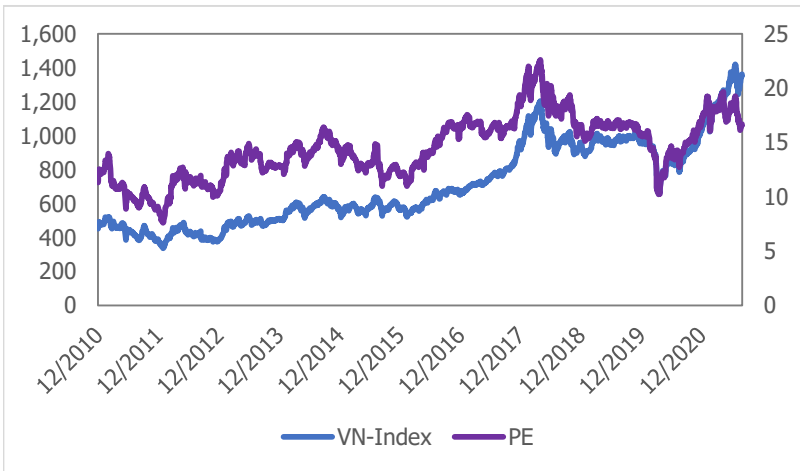
**Giao dịch tự doanh và khối ngoại 10 phiên gần nhất (tỷ)**



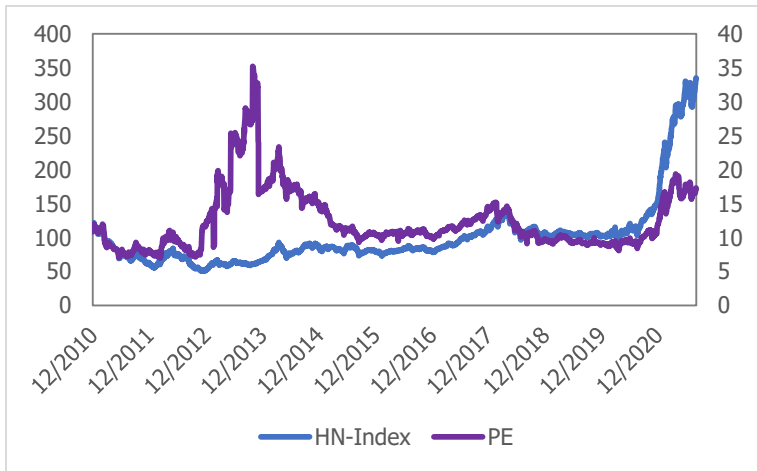
**Giá trị lũy kế tự doanh và khối ngoại từ đầu năm (tỷ)**



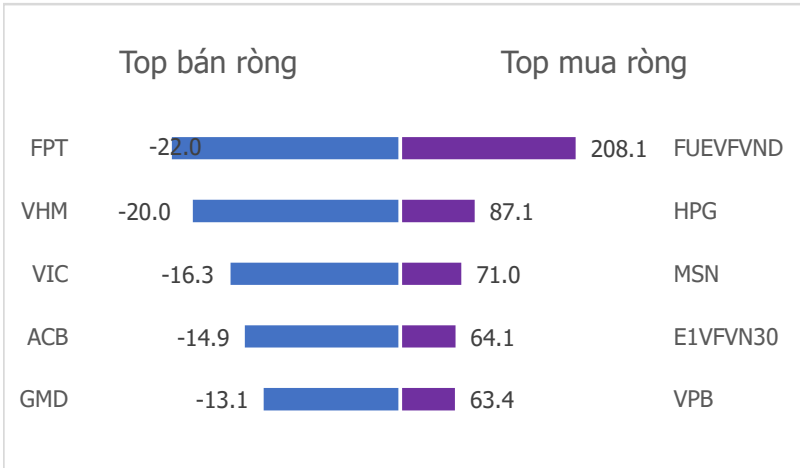
**VN Index - PE lịch sử**



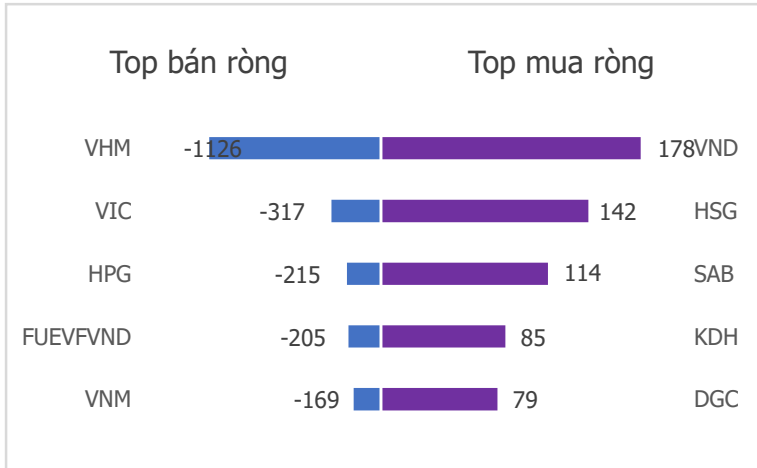
**HNX Index - PE lịch sử**



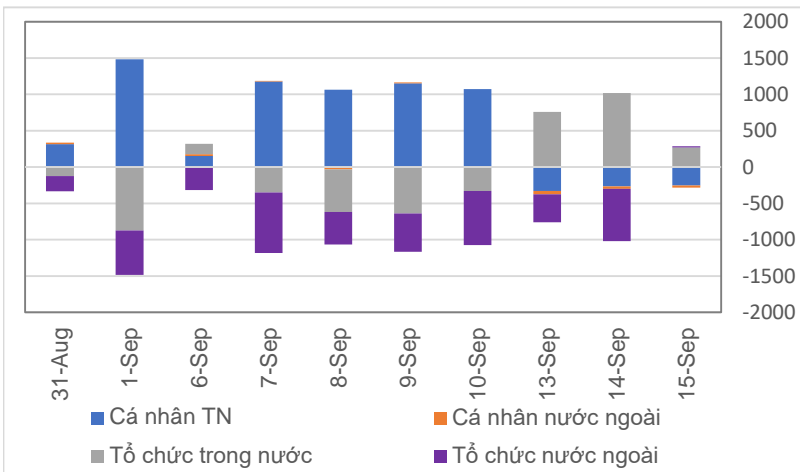
**Top mua bán ròng tự doanh 5 phiên gần nhất (tỷ)**



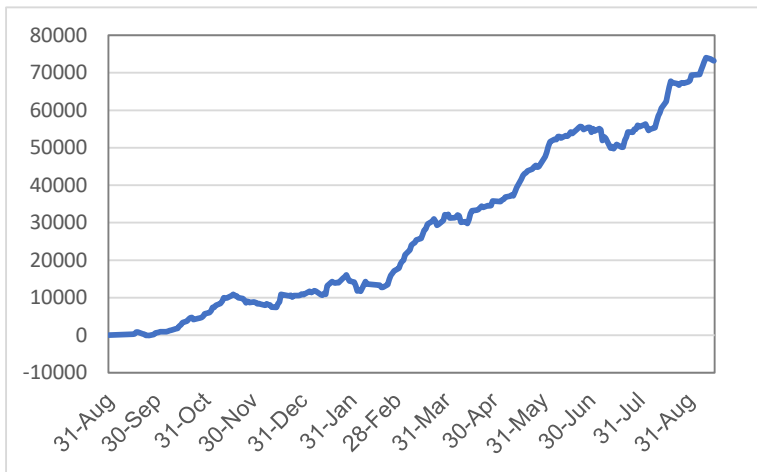
**Top mua bán ròng khối ngoại 5 phiên gần nhất (tỷ)**



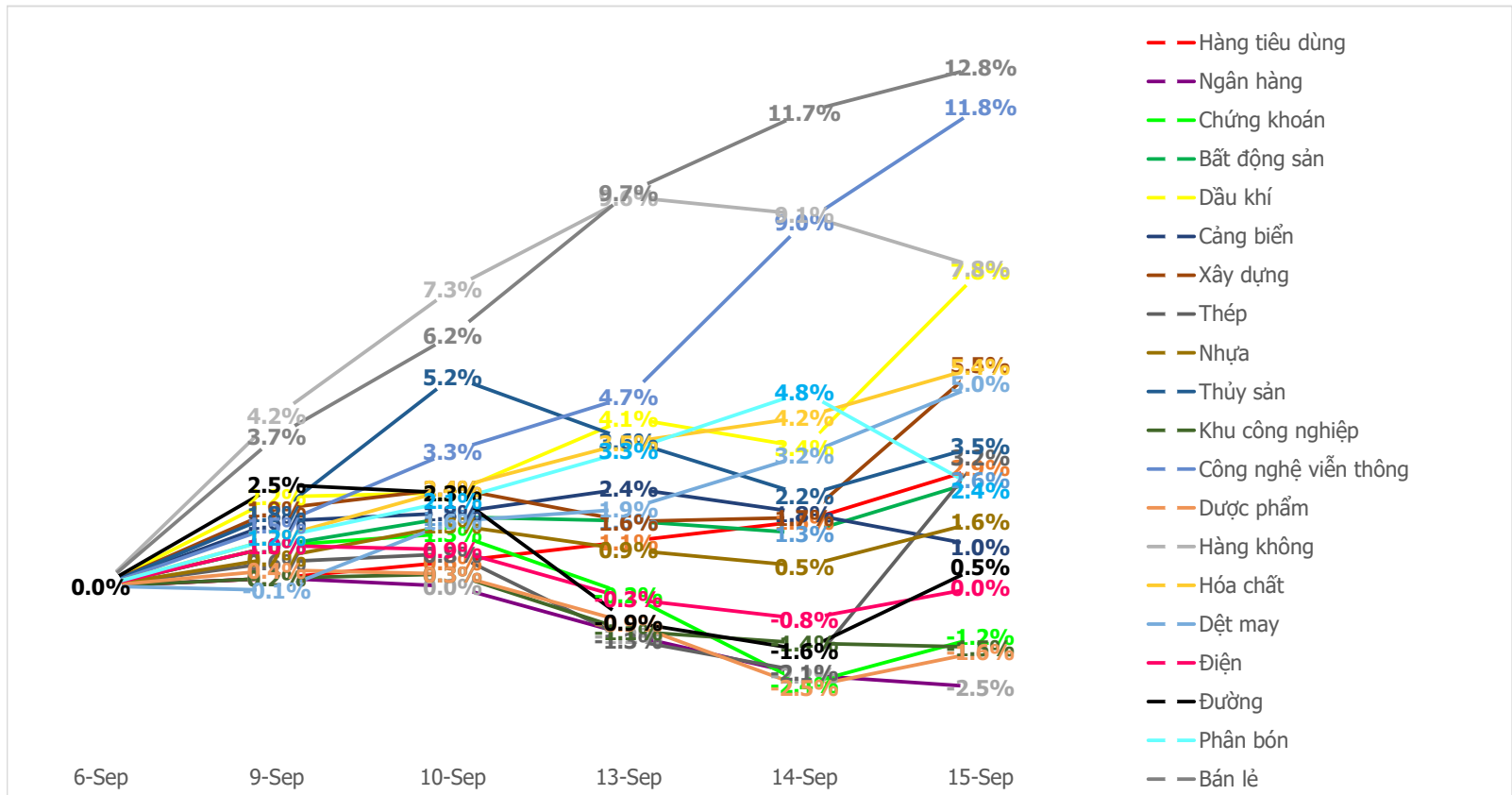
**Giao dịch theo nhà đầu tư 10 phiên gần nhất (tỷ)**



**Giao dịch nhà đầu tư cá nhân trong nước lũy kế (tỷ)**



## Diễn biến giao dịch theo nhóm ngành 5 phiên gần nhất



## Khuyến nghị theo phân tích kỹ thuật



### FCN - Công ty Cổ phần FECON

- Cổ phiếu đang vận động trong xu hướng đi ngang trong ngắn hạn và xu hướng tăng trong trung hạn.
- Kháng cự ngắn hạn gần nhất là 15.1, đây là mốc kháng cự tương đối yếu. Hỗ trợ ngắn hạn gần nhất là 13.6, đây là mốc hỗ trợ tương đối yếu.
- Thanh khoản của những phiên tăng hoàn toàn vượt trội so với những phiên giảm, đây là dấu hiệu rất tích cực.
- Dựa trên các tín hiệu kỹ thuật, chúng tôi khuyến nghị mua đối với cổ phiếu FCN với mức giá 14.5, chốt lời ở giá 16.4 và cắt lỗ ở giá 13.5.



### PVB - Công ty Cổ phần Bọc ống Dầu khí Việt Nam

- Cổ phiếu đang vận động trong xu hướng tăng trong ngắn hạn và xu hướng tăng trong trung hạn.
- Kháng cự ngắn hạn gần nhất là 17.9, đây là mốc kháng cự tương đối mạnh. Hỗ trợ ngắn hạn gần nhất là 14.7, đây là mốc hỗ trợ tương đối yếu.
- PVB tạo nền tích lũy khá chuẩn trong 6 phiên gần nhất, phiên hôm nay là dấu hiệu đầu tiên để cổ phiếu bắt đầu khỏi nền tích lũy này.
- Dựa trên các tín hiệu kỹ thuật, chúng tôi khuyến nghị mua đối với cổ phiếu PVB với mức giá 14.9, chốt lời ở giá 16.8 và cắt lỗ ở giá 13.9.

## Danh mục khuyến nghị đầu tư của CSI

Mã	Tên doanh nghiệp	Vốn hóa (tỷ)	Đóng cửa	Giá KN	Ngày KN	Trạng thái	Lợi nhuận	Link
VPB	NH Việt Nam Thịnh Vượng	157,817	63,900	61,600	31/08/2021	Nắm giữ	3.7%	<a href="#">Xem</a>
TPB	Ngân hàng Tiên Phong	40,295	38,250	33,000	22/07/2021	Nắm giữ	15.9%	<a href="#">Xem</a>
TCB	Ngân hàng Kỹ Thương	169,988	48,400	50,900	25/06/2021	Nắm giữ	-4.9%	<a href="#">Xem</a>
LHG	CTCP Long Hậu	2,356	47,400	39,000	15/06/2021	Đã bán	24.4%	<a href="#">Xem</a>
MSB	Ngân hàng Hàng Hải	33,370	28,550	23,200	13/05/2021	Nắm giữ	23.1%	<a href="#">Xem</a>
SED	Giáo dục Phương Nam	209	22,400	17,700	12/05/2021	Nắm giữ	26.6%	<a href="#">Xem</a>
HND	Nhiệt điện Hải Phòng	9,030	17,919	20,450	04/05/2021	Nắm giữ	-12.4%	<a href="#">Xem</a>

LIÊN HỆ TRUNG TÂM NGHIÊN CỨU CSI: [csi.research@vncsi.com.vn](mailto:csi.research@vncsi.com.vn)

**Người thực hiện: Lê Văn Thành**

Chuyên viên Phân tích Kinh tế Vĩ mô và Thị trường Chứng khoán

Email: [thanhlv@vncsi.com.vn](mailto:thanhlv@vncsi.com.vn)

## TRUNG TÂM NGHIÊN CỨU CSI

**Lưu Chí Kháng**

Trưởng Phòng Phân tích

Email: [khanglec@vncsi.com.vn](mailto:khanglec@vncsi.com.vn)

## Bộ phận Phân tích Kinh tế Vĩ mô và Thị trường Chứng khoán

**Lê Văn Thành**

Chuyên viên Phân tích

Email: [thanhlv@vncsi.com.vn](mailto:thanhlv@vncsi.com.vn)

**Nguyễn Thị Quỳnh Hương**

Chuyên viên Tiếng Trung

Email: [huongntq@vncsi.com.vn](mailto:huongntq@vncsi.com.vn)

## Bộ phận Phân tích Ngành và Doanh nghiệp

**Vũ Thùy Dương**

Chuyên viên phân tích

Email: [duongvt@vncsi.com.vn](mailto:duongvt@vncsi.com.vn)

**Nguyễn Phương Linh**

Chuyên viên phân tích

Email: [linhnp@vncsi.com.vn](mailto:linhnp@vncsi.com.vn)

**Đỗ Quang Trung**

Chuyên viên phân tích

Email: [trungdq@vncsi.com.vn](mailto:trungdq@vncsi.com.vn)

**Hệ Thống Khuyến Nghị:** Hệ thống khuyến nghị của CTCP Chứng khoán Kiến Thiết Việt Nam (CSI) được xây dựng dựa trên mức chênh lệch của giá mục tiêu 12 tháng và giá cổ phiếu trên thị trường tại thời điểm đánh giá.

Xếp hạng	Khi (giá mục tiêu – giá hiện tại)/giá hiện tại
MUA	$\geq 20\%$
KHẢ QUAN	Từ 10% đến 20%
PHÙ HỢP THỊ TRƯỜNG	Từ -10% đến +10%
KÉM KHẢ QUAN	Từ -10% đến -20%
BÁN	$\leq -20\%$

**Tuyên bố miễn trách nhiệm:** Bản quyền thuộc về Công ty Cổ phần Chứng khoán Kiến Thiết Việt Nam (CSI), Những thông tin sử dụng trong báo cáo được thu thập từ những nguồn đáng tin cậy và CSI không chịu trách nhiệm về tính chính xác của chúng, Quan điểm thể hiện trong báo cáo này là của (các) tác giả và không nhất thiết liên hệ với quan điểm chính thức của CSI, Không một thông tin cũng như ý kiến nào được viết ra nhằm mục đích quảng cáo hay khuyến nghị mua/bán bất kỳ chứng khoán nào, Báo cáo này không được phép sao chép, tái bản bởi bất kỳ cá nhân hoặc tổ chức nào khi chưa được phép của CSI.

## TRỤ SỞ CSI

Tầng 11 Tòa Nhà Diamond Flower, số 48 Lê Văn Lương, Phường Nhân Chính, Quận Thanh Xuân, Hà Nội

ĐT: + 84 24 3926 0099 Webiste: <https://www.vncsi.com.vn>